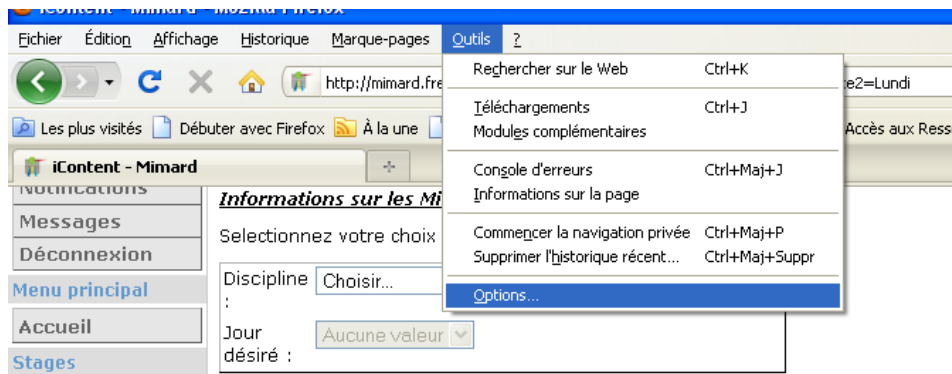


PROCEDURE SUR NAVIGATEUR MOZILLA FIREFOX

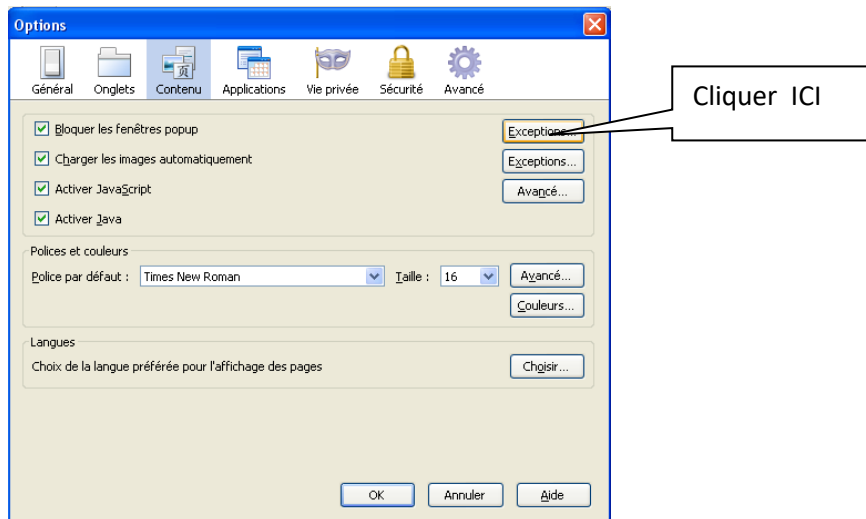
ETAPE A FAIRE OBLIGATOIREMENT

1. CONFIGURATION DES POPUP

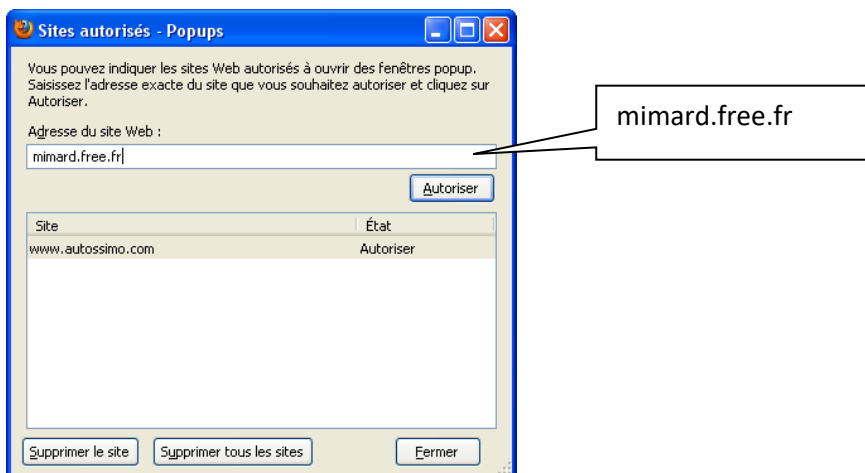
Lancer votre navigateur « firefox » puis Choisir « Outils » puis « Options »



Dans la fenêtre qui s'ouvre choisir exceptions en face de « Bloquer les fenêtres popup »

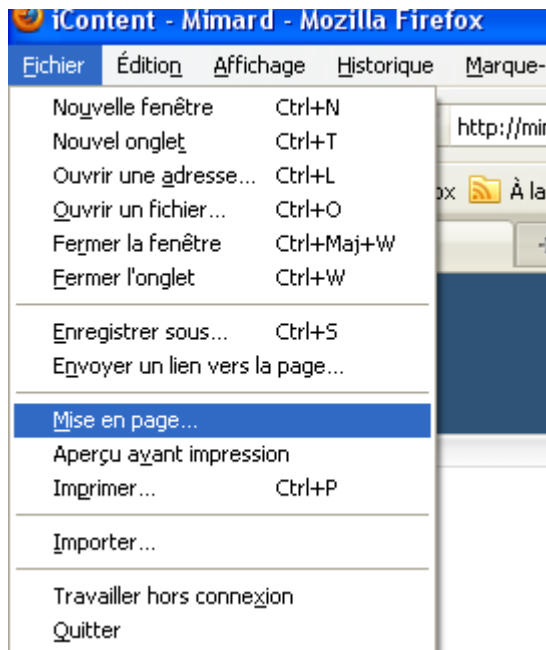


Dans la nouvelle fenêtre mettre l'adresse du site web puis cliquer sur « Autoriser »

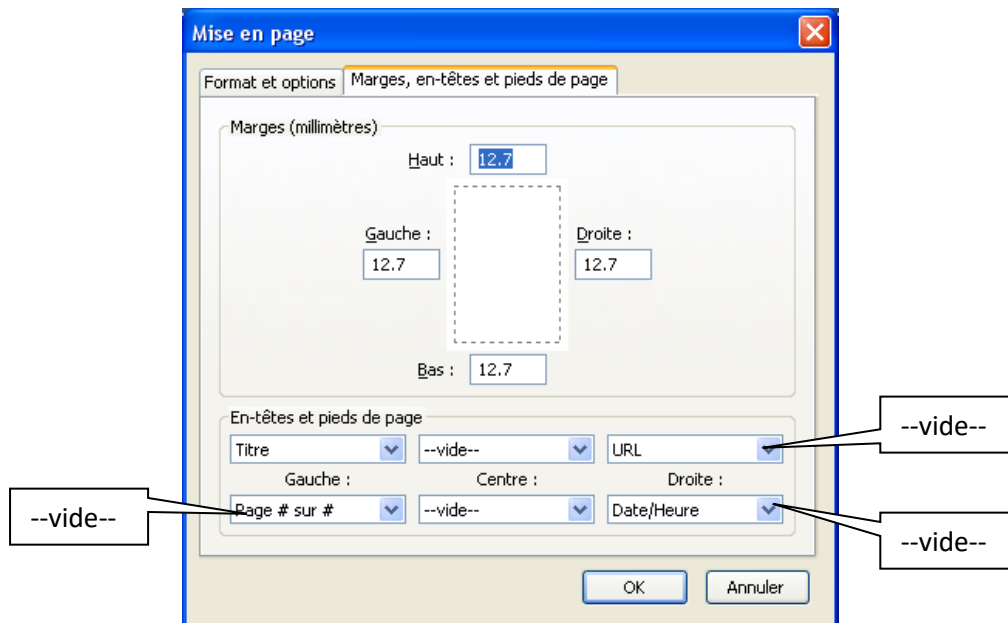


2 CONFIGURATION DE L'IMPRESSON

Lancer votre navigateur « firefox » puis Choisir « Fichier » puis « Mise en page »



Sur la nouvelle fenêtre sélectionner :



Puis cliquer sur « OK »

Lancer votre navigateur « firefox » sur le site <http://mimard.free.fr>

1. AJOUT D'UN ELEVE

Cliquer sur gestion des élèves (1)

Choisir la discipline du stage que l'on désire (2)

Puis choisir le jour (3)

Valider le choix (4)

1

2

3

4

Lycée Professionnel E.MIMARD Site lycée

La liste des jours disponible apparait

GESTION DES ELEVES

Informations sur les MiniStages:

Selectionnez votre choix dans les listes déroulantes:

Discipline : Choisir...

Jour désiré : Aucune valeur

recherche pour les Maintenance des véhicules automobiles option VP

Journée du Lundi						
Date	Atelier:	Enseignant :	Atelier:	Enseignant :	Nombre de Place Restante	Ajout élève
11/01/2010	MVA	Patrick OBLETTE : 9 H - 12 H	MVA	Patrick OBLETTE : 14 H - 17 H	2	
18/01/2010	MVA	Patrick OBLETTE : 9 H - 12 H	MVA	Patrick OBLETTE : 14 H - 17 H	1	
25/01/2010	MVA	Patrick OBLETTE : 9 H - 12 H	MVA	Patrick OBLETTE : 14 H - 17 H	0	

Cliquer ICI pour ajouter un élève

Nombre de place disponible pour le mini-stage
Si égal à 0 impossible d'ajouter un élève.
Mini-stages complet

Renseigner la fiche de l'élève puis enregistrer pour valider l'inscription

FICHE ENTREE ELEVE

Discipline

:

Maintenance des véhicules automobiles option VP

Date du stage

:

11/01/2010

Renseignement de l'élève :

Nom : TEST

Prenom : Test

Enregistrer

la convention doit alors s'afficher prête à imprimer

The screenshot shows a web browser window displaying a convention form for 'LYCEE PROFESSIONNEL ETIENNE MIMARD'. The form includes contact information and a section for the student's name, which is filled with 'TEST TEST'. A print dialog box is overlaid on the form, showing printer selection options and page settings. The print dialog is titled 'Imprimer' and has tabs for 'Général' and 'Options'. It lists several printers: 'Ajouter une imprimante', 'AL-C3800', 'Doro PDF Writer', 'EPSON AL-C1900 Advanced', 'HP DeskJet 1120C', and 'PDFCreator'. The 'État' is 'Prêt'. The 'Étendue de pages' is set to 'Tout' and 'Page actuelle'. The 'Nombre de copies' is set to 1. The 'Copies assemblées' section shows a preview of three pages. The 'Imprimer' button is highlighted.

LYCEE PROFESSIONNEL ETIENNE MIMARD
32 rue Etienne
42021 Saint Etienne
Tél. : 04 77 49 59 26 - Téléc

CONVENTION DE STAGE
Annexe 2 de la circulaire n°2003-134 du 8-9-2003

Vu le code du travail, et notamment son article L.211-1 ;
Vu le code de l'éducation, et notamment ses articles L.313-1, L.411-3, L. 421-7, L. 911-4 ;
Vu le code civil, et notamment son article 1384 ;
Vu le décret n° 2003-812 du 26 août 2003 relatif aux modalités de moins de seize ans ;
Vu la circulaire n° 2003-134 du 8 septembre 2003 relative aux mineurs de moins de seize ans ;

LE STAGIAIRE : TEST TEST

Mini stage en : Maintenance des véhicules automobiles option VP

le stagiaire devra se présenter impérativement à l'accueil avant le stage

ENTREE :
LE LYCEE PROFESSIONNEL « Etienne MIMARD »
32, rue Etienne MIMARD – 42021 – Saint Etienne Cedex 01
ET
L'établissement du Collège Privé Notre Dame de Valbenoite situé à Saint Etienne dont le numéro de fax est : 0477818601
Il a été convenu ce qui suit :

	Nombre de Place Restante	Ajout élève
	1	
17 H	2	
	1	
17 H	2	
	0	
17 H	n	

2. SUPPRESSION D'UN ELEVE

Cliquer sur gestion des élèves (1)

Choisir la discipline du stage que l'on désire (2)

Puis choisir le jour (3)

Valider le choix (4)

The screenshot shows the 'Gestion des Elèves' page. Callout 1 points to the 'Gestion des Elèves' menu item. Callout 2 points to the 'Maintenance des véhicules automobiles option VP' dropdown menu. Callout 3 points to the 'Lundi' dropdown menu. Callout 4 points to the 'Valider' button.

La liste des jours disponible apparait

GESTION DES ELEVES

Informations sur les MiniStages:

Selectionnez votre choix dans les listes déroulantes:

Discipline : Choisir...
 Jour désiré : Aucune valeur

recherche pour les Maintenance des véhicules automobiles option VP

Journée du **Lundi**

Date	Atelier:	Enseignant :	Atelier:	Enseignant :	Nombre de Place Restante	Ajout élève
11/01/2010	MVA	Patrick OBLETTE : 9 H - 12 H	MVA	Patrick OBLETTE : 14 H - 17 H	2	
18/01/2010	MVA	Patrick OBLETTE : 9 H - 12 H	MVA	Patrick OBLETTE : 14 H - 17 H	1	
25/01/2010	MVA	Patrick OBLETTE : 9 H - 12 H	MVA	Patrick OBLETTE : 14 H - 17 H	2	
					0	
					0	

Cliquer ICI pour voir les élèves

Sur la nouvelle page

STAGE DU : 11/01/2010

Discipline

:

Maintenance des véhicules automobiles option VP

Atelier :	MVA	Patrick OBLETTE : 9 H - 12 H	Atelier :		
Eleve	TEST Test	Etablissement Collège Privé Notre Dame de Valbenoite	Ville	Saint Etienne	Effacer élève
Atelier :			Atelier :MVA	Patrick OBLETTE : 14 H - 17 H	
Eleve		Etablissement	Ville		Effacer élève
Aucun élève de l'établissement Collège Privé Notre Dame de Valbenoite en stage					

Cliquer ICI pour supprimer un élève